

FICHE TECHNIQUE / DATA SHEET

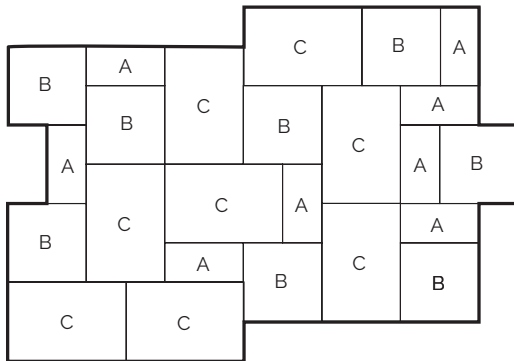
**DALLES M-100 & T-100**  
SÉRIES MODERNE & TRADITIONNELLE  
**M-100 & T-100 SLABS**  
MODERN & TRADITIONAL SERIES




Nos dalles M-100 & T-100 sont idéales pour les aménagements d'aires de repos, de coins repas, de contours de piscine et/ou de spa, de trottoirs, etc. Le fini lisse de la dalle M-100 amène une belle touche de modernité et de luxe. La dalle M-100 peut également être agencée avec la dalle M-200 afin d'accentuer la composition de l'aménagement. Le fini texturé de la série T-100 amène de l'intemporalité et l'aménagement conservera toute sa beauté pour les années à venir. L'installation linéaire ou modulaire amènera deux apparences différentes et distinguées.

*Our M-100 & T-100 slabs are ideal for your landscaping needs. Be-it for rest areas, patios, spas and/or swimming pool contours, paths or sidewalks, etc. The M-100's smooth finish and linear installation bring an elegant modern touch of luxury. Bring your composition to a whole other level by incorporating the M-200 slab into the mix. The textured finish of the T-100 series bring a timeless element by retaining a more traditional look. Create different effects by installaing the slabs in either a linear or modular pattern.*

MODULAIRE / MODULAR



LINÉAIRE / LINEAR



**DIMENSIONS : hauteur x largeur x longueur**

*SIZES : height x width x length*

- A** po/in : 2 x 5 <sup>7/8</sup> x 11 <sup>3/4</sup>  
mm : 50 x 149 x 299
- B** po/in : 2 x 11 <sup>3/4</sup> x 11 <sup>3/4</sup>  
mm : 50 x 299 x 299
- C** po/in : 2 x 11 <sup>3/4</sup> x 17 <sup>11/16</sup>  
mm : 50 x 299 x 449



**SPÉCIFICATIONS PAR PALETTE**

*SPECIFICATIONS PER SKID*

**Palette / Skid :** 138.5 pi<sup>2</sup>

**Surface Rang / Row :** 11.54 pi<sup>2</sup> - 12 Rangs/Rows

**Poids / Weight :** 3310 lbs




NUANCÉ GRIS BLANC  
GREY-WHITE-TONED



NUANCÉ GRIS  
GREY-TONED



NUANCÉ BEIGE  
BEIGE-TONED



NOIR  
BLACK